

ISSN 2314-1786

ENTORNOS

LA REVISTA

DE LA SECRETARÍA DE PLANIFICACIÓN
Y EXTENSIÓN UNIVERSITARIA



FACULTAD DE ODONTOLOGÍA / UNIVERSIDAD NACIONAL DE LA PLATA

NUMERO
5



STAFF

Directora | Prof. Dra. María Mercedes Medina

Editor Responsable | Prof. Dr. Sergio D. Lazo

Jefe de Redacción | Od. Ezequiel Escudero

Consejo de Redacción | Prof. Dr. Gabriel Lazo;
Od. Gabriel Alfaro; Od. Fernando Pazos; Od. Emilio Amaro;
Od. Nicolás Bentivegna, Od. Gastón Borrillo

Diseño, Arte y Diagramación | DCV Delfina D'Alessandro

Colaboradores | Od. Diana Cuchetti

Asistente de Dirección | Od. Fernando Pazos

Corrección | Od. Ezequiel Escudero

Propietario | Facultad de Odontología

Distribución | Facultad de Odontología

Publicación Web | Josefina Más

Impresión | Policromo - FOLP

Número 5 | ISSN 2314-1786

INDICE

- 2 | Extensión
- 3 | Proyectos presentados para su acreditación
- 5 | Programas y Proyectos
- 17 | Jornadas de Extensión Odontológica
- 19 | VII Seminario de Atención Primaria de la Salud
- 20 | Expo Universidad 2016
- 21 | Cultura
- 23 | ADEI
- 24 | Voluntariado
- 27 | Museo y Archivo Histórico
- 30 | Carrera de Especialización
- 31 | Odontología, facultad cardioasistida



Introducción

La **Secretaría de Extensión Universitaria** promueve la articulación fluida entre la Universidad y la Sociedad en la que se encuentra inserta, manteniéndose en constante comunicación e interacción con el medio. Siendo el lazo de unión entre ambas, la que le da sustento, para servir y promover el desarrollo humano, social, armónico y sustentable. La "Extensión Universitaria" debe entenderse como un proceso complejo de interacción y comunicación con la sociedad, apuntando a la promoción, gestión, y acompañamiento de la misma. Dicho proceso, debe ser vivido generosamente, involucrándose y respetando los saberes y manifestaciones culturales de naturaleza distinta al conocimiento científico. Ésta Secretaría, considera como primordiales los siguientes aspectos:

- Descubrir las necesidades y reconocer las demandas de la comunidad.
- Buscar, adaptar y brindar las soluciones necesarias, de los distintos sectores de la sociedad.
- Trabajar en conjunto con el medio en el mejoramiento de su calidad de vida.



*“Trabajar duro por algo que nos
interesa se llama **estrés**.*

*Trabajar duro por algo que
amamos se llama **pasión**”*

Peter Drucker

*Tercera Convocatoria
Específica para Centros
Comunitarios de
Extensión Universitaria*

PROYECTOS PRESENTADOS PARA SU ACREDITACIÓN

2016-2017

EL MERCADITO DE LA SALUD

Prevención y atención primaria de la salud bucal
en el centro comunitario de Extensión
Universitaria n° 6 “EL MERCADITO”

(Síntesis)

Desde el año 2012, la Facultad de Odontología de la UNLP, realizó un fuerte diagnóstico de las necesidades bucales del Centro Comunitario N° 6 “El Mercadito” y de sus instituciones zonales. Posteriormente, en el 2014 fue asignado un espacio dentro del Centro Comunitario que fue acondicionado con 2 sillones odontológicos, compresor y mobiliario específico que permitió el desarrollo de actividades preventivas (Enseñanza de técnica de cepillado, topicaciones con flúor, etc.) y de atención primaria de la salud (inactivaciones, restauraciones, composturas y elaboración de prótesis). Sin embargo, nuestras acciones presentan ciertas limitaciones al no poseer equipo de RX, elemento indispensable para la realización de extracciones dentarias (exodoncias) y tratamientos de conducto (endodoncias). Es por esto, que en esta etapa se pretende la incorporación de este equipamiento que permitirá la ampliación de nuestra labor.

Autores: Alfaro Gabriel Enrique, Pazos Fernando E., Bentivegna Nicolas, Escudero Giacchella Ezequiel, Lazo Sergio Daniel, Dorati Pablo Javier.

TU SONRISA NOS ACERCA

Identificación de demandas, prevención y atención primaria de la salud bucal en Villa Elvira

(Síntesis)

La prevención y el tratamiento apropiado de las enfermedades bucodentales comunes, son parte del componente básico de atención primaria de salud, y los sectores de bajos ingresos están particularmente en riesgo debido a una variedad de factores, entre ellos la falta de acceso a la atención odontológica, el alto costo de los servicios odontológicos y una falta general de información sobre el papel vital que desempeña la salud bucal en la salud y el bienestar de las personas.

Acercar los servicios básicos de salud a todas las personas sigue siendo una estrategia clave para mejorar la salud global de una manera equitativa. Es por esto que desde el año 2014 la Facultad de Odontología acondicionó un sector del Centro Comunitario de Extensión pintándolo, colocando cerámicos

en el piso, un sillón odontológico y mobiliario específico realizando atención odontológica semanalmente.

En esta oportunidad, la Universidad Nacional de La Plata, a través de la Dirección de Políticas Sociales propone la creación de un Centro comunitario de Extensión Universitaria en donde la salud bucal y la inclusión social serán identificadas como algunas de las cuestiones a abordar y mejorar.

Autores: Escudero Giacchella Ezequiel, Lazo Sergio Daniel, Ferro Marcela Lilian, Allo Pablo Eduardo

DESTINO SALUD

Prevención y atención primaria de la salud bucal en el centro comunitario de Extensión Universitaria n°5 “Arroz con Leche”.

(Síntesis)

Desde hace varios años, la Facultad de Odontología de La Plata viene trabajando fuertemente en el cuidado de la salud bucal de niños, adolescentes y adultos de la Localidad de Abasto, instalando en la Cooperativa telefónica sita en la calle 208 esquina 516, seis consultorios odontológicos. (A dos cuadras del centro comunitario de Extensión Universitaria N°5 “Arroz con Leche”). Actividades diagnósticas, preventivas y restauradoras son algunas de las que se realizan semanalmente dando respuestas a las necesidades bucales de los que más lo necesitan.

Acercar los servicios básicos de salud a todas las personas sigue siendo una estrategia clave para mejorar la salud global de una manera equitativa.

En esta oportunidad, la Universidad Nacional de La Plata, a través de la Dirección de Políticas Sociales propone fortalecer el dispositivo de los CCEU (Centros comunitarios de Extensión Universitaria) en donde la salud bucal ha sido identificada como una de las cuestiones a abordar y mejorar.

Autores: Lazo Sergio Daniel, Escudero Giacchella Ezequiel, Lazo Gabriel Eduardo, Varela Julieta, Seara Sergio Eduardo

PROGRAMAS Y PROYECTOS

Director / Ezequiel Escudero Giacchella

Para más información / <http://www.unlp.edu.ar>

Contacto / programasyproyectos@folp.unlp.edu.ar o extenfolp@gmail.com

Convocatoria Ordinaria

Del 07 al 20 de septiembre se realizó la convocatoria ordinaria de Proyectos de Extensión 2016-2017. La misma fue en base al reglamento vigente y siguiendo las condiciones propuestas por la UNLP.

A continuación se detallan los resúmenes de los proyectos presentados, sus responsables e integrantes.

IRRADIANDO SALUD

Prevención y difusión de enfermedades asociadas a la radiación.

El ser humano vive expuesto a radiaciones. Entendiéndose, la radiación como el transporte de energía a través del espacio y materia. Las mismas pueden ser naturales (cósmicas) y artificiales provenientes de los estudios médicos y odontológicos a los que se somete durante su vida.

Con el fin de evitar los daños en la salud de la comunidad debemos proteger al paciente con las normas de radioprotección y brindarles la información necesaria por distintos medios. En la Argentina 2015/2016 se determinó que un 14% de la exposición anual es creada por el hombre, la cual 10% es debida al uso de rayos X diagnósticos y un 4% debido a procedimientos de medicina nuclear.

La incidencia sobre la superficie corporal expuesta y sin protección puede producir daños reversibles como enrojecimiento, caída de cabello, quemaduras y daños irreversibles como necrosis, carcinomas, enfermedades graves

de la piel.

Creemos necesario desde la FOLP la difusión y concientización de las comunidades de Olmos y Berisso sobre los riesgos de las radiaciones y la prevención de las mismas.

Se crearán grupos de trabajo, charlas informativas, talleres, proyección de videos y autoevaluación con la finalidad de disminuir el porcentaje de enfermedades causadas por la exposición a radiaciones.

Autores: *Oviedo Arévalo, Lorenzo Vilchez Dante Fernán, Escamilla María Haydee, Caserio Jorge Andrés, Segatto Rosana Gabriela, Raffaeli Nicolás, Pirolla Omar Agustín, Capraro Carlos Gabriel, Llompart Gabriela, Etchegoyen Liliana, Gulayin Guillermo Andrés, Fernández Janyar Marisa Elen.*

PRIMER MOLAR LA LLAVE PARA UNA BOCA SANA

Acciones preventivas para la salud del primer molar. Parte II.

El primer molar permanente, juega un rol determinante en el desarrollo óseo facial, función masticatoria y patrones de oclusión. Es el primero de esta dentición en irrumpir en la cavidad bucal; conviviendo con la dentición temporaria;

transformándola en mixta. La cronología de erupción, morfología oclusal compleja, el hecho de que no reemplaza a una pieza temporaria, así como la falta de calcificación; hacen de ésta la pieza permanente más expuesta y con mayores

posibilidades de contraer enfermedad. Como consecuencia, un alto porcentaje de niños entre los 6 y 9 años de edad presentan el primer molar afectado por caries. Las complicaciones por destrucción o pérdida prematura de este molar incluyen migración mesial de las demás piezas permanentes, sobreerupción, contactos prematuros en la oclusión, problemas de guías dentarias, pérdida ósea. Brindar conocimientos sobre la aparición e importancia del primer molar permanente a niños, padres, maestros, etc., crear conductas y hábitos preventivos, ratificar dicho aprendizaje, controlar la enfermedad que conlleva a la pérdida de la pieza en cuestión resulta imprescindible. En esta segunda etapa se

hace necesario incluir niños ingresantes de 6 años y mantener las acciones en el grupo etario de 10 años, y la incorporación de nuevos establecimientos interesados.

Autores: Abal Adrian Alejandro, Obiols Cecilia Isabel, Castelli Patricia Ester, Erbicella Beatriz, Perez Novoa Maria Jose, Capraro Carlos Gabriel, Gonzalez Anabel Mariela, De Vicente Graciela Cecilia, Capraro Maria Eugenia, Gulayin Guillermo Andres, Isaurralde Vanesa Paola, Perez Patricia Susana, Mogollon Carmelino Miguel Pedro, Etchegoyen Liliana, Spisirri Gonzalez Sebastian, Salvatore Luis Alberto.

ENCIAS Y PIERCING: ENEMIGOS ÍNTIMOS. PARTE II

Concientización de los riesgos del uso de piercing bucal en una población escolar adolescente y educación para la prevención de lesiones gingivodentales ocasionadas por los mismos.

En los últimos años se ha observado un significativo aumento de la instalación de piercing corporales en adolescentes, siendo la región bucal y peribucal las zonas más elegidas para su colocación, desconociendo el grado destructivo que ocasionan en los tejidos. Debido a esta realidad y a la gran repercusión que tuvo el proyecto original a través de medios gráficos Diario El Dia, radiales Radio Universidad AM y FM, Sofía y Splendid, Televisivos TV. Universidad, Qm y Pagina Web de U.N.L.P en los cuales, se nos enfatizaba la importancia de extender este Proyecto a otras Instituciones, se decide realizar una segunda parte del mismo. Autoridades de Escuelas secundarias de Berisso, La Plata y Florencio Varela tomaron conocimiento del Proyecto a través de los medios, comunicándose con nuestra Facultad, interesados en desarrollar esta temática en su Institución. Se informará mediante actividades educativas, la relación del uso de

piercing con lesiones gingivodentales con el objetivo que los alumnos que no los posean, no los incorporen, y los que son usuarios al conocer su naturaleza destructiva, opten por su retiro o evalúen su acción periódicamente con un Odontólogo.

Autores: Caride Facundo, Rodriguez Claudia Noemi, Yanutan Nora Cristina, Schmidt Alan Raul, Roasio Juan Andres, Esmoris Andres Alejandro, Lino Rivero Pilar, Friso Nelida Ester, Tau Delia Gabriela, Rom Monica Graciela, Schmidt Karina Ines, Latorraca Luciana Ines, Palau Juan Pablo, Cassini Leandro Daniel, Fantini Monica Silvina, Refay Vanesa Andrea, Capobianco Medrano Pablo, De Benedetto Juan Jose, Luna Irazoqui Juan Cruz, Calcagno Alicia Noemi, Piccinelli Antonela, Sivori Rendani Leon, Gandara Martin Lucas, Scavone Rodrigo Pablo


¡CUIDAME NO ME DAÑES CON TUS REMEDIOS!

Prevención y educación sobre automedicación en embarazadas.

La automedicación ha tomado una nueva dimensión. hoy, es clara la relación directa entre sociedad desarrollada y consumo abusivo de fármacos, tanto en los adolescentes como en las embarazadas, comparado con décadas anteriores.

Dicho hábito es la práctica mediante la cual la población

reconoce por sí misma las enfermedades o síntomas, y los trata con los medicamentos disponibles, sin prescripción médica. En estudios realizados por la Organización Mundial de la Salud se ha observado una tendencia progresiva del uso de fármacos sin recetas en condiciones de sobreoferta, en el 65 % de embarazadas durante el segundo y tercer trimestre



de embarazo. En estudios de Extensión realizados en diferentes establecimientos primarios de la localidad de Berisso, se registró un 62 % de automedicación en embarazadas con antibióticos y analgésicos antiinflamatorios no esteroideos, y un 30 % de autoprescripción con el mismo tipo de fármacos, pudiendo causar efectos mutantes en el niño, o alteraciones cerebrales súbitas en los recién nacidos, entre otras manifestaciones.

Debido a los inconvenientes de salud que se observaron en las embarazadas y en algunos niños, se considera de gran importancia educar a la población, y establecer pautas de prevención contra la automedicación en embarazadas.

Autores: Butler Teresa A, Iantosca Alicia Elena, Salvatore Luis Alberto, Perri Laura Vanesa, Segatto Rosana Gabriela, Cattaneo Mariano, Basal Roxana, Serrano Viviana Carmen, Ameri Carlos Enrique, Moron Ayala Milton Yamir, Jotko Claudia Andrea, Gagliardi Roberto Victor, Pertino Maria Rita, Solari Esteban, Degaetano Sabrina, Mele Silvia Liliana, Gimenez Graciela Leonor, Seglie Ildia Beatriz, Rimoldi Marta Lidia, Spina Marianela Soledad, Cecho Analia Cristina, Escudero Giacchella Ezequiel.

DEL SILENCIO AL HABLA....APRENDER A ESCUCHAR

Educación y atención primaria para la salud bucal por lengua de señas y oralidad. Escuchar sin palabras VI.

Dada la importancia que tiene el lenguaje en la construcción de la cultura, debemos concebir a la comunidad sorda como un grupo cultural singular, con sus propios valores y lenguaje y con un proceso cognitivo diferente, destacando que el pensamiento y el lenguaje mantienen una relación que debe tenerse en cuenta en los procesos de enseñanza aprendizaje. Hace más de 6 años que estamos involucrados en la comunicación de la comunidad sorda, comenzamos lengua de señas para tener los mismo códigos, luego lo ampliamos a una mayor población y surgió Escuchar sin Palabras para todos y en ese intercambio, entendimos al hipoacúsico que en el curso de su socialización se los oraliza. Del silencio al habla surge con un diagnóstico precoz para detectar disfunciones que impidan la competencia para oralizarse. El lenguaje receptivo por medio de la lectura labial, el aprovechamiento del resto auditivo y el lenguaje expresivo mediante la

producción sonora, logran la palabra. El objetivo del presente proyecto es analizar todas las particularidades que se presentan en la construcción de un modelo que contribuya con el desempeño lingüístico de las personas sordas con el fin de que puedan desarrollar tanto el lenguaje de señas como el lenguaje oral.

Autores: Mendes Claudia Andrea , Gamino Adriana Edith, Fernandez Rocio, Ivanov Maria Marcela, Canale Luis Marcelo, Zavala María Candela, Felipe Pablo Guillermo, De Vicente Graciela Cecilia, Ferro Marcela Lilian, Gonzalez Stella Maris, Guerrini Miguel, Isaurralde Vanesa Paola, Mastrancioli Maria Leonilda,

SONRISAS DEPORTIVAS

Los protectores bucales en las prácticas deportivas.

A partir de nuestro trabajo extensionista en los distintos centros operativos, desde la Asignatura Odontología Preventiva y Social, se presenta una excelente oportunidad para implementar medidas preventivas respecto de los diferentes deportes que se practican en los clubes barriales.

En la actualidad, encontramos que las prácticas deportivas y

gimnásticas están cobrando mayor relevancia y cada vez son más los adeptos de todos los grupos culturales y edades que las practican. Junto con este auge encontramos un gran crecimiento en lo referido a la Odontología Deportiva que con fuertes fundamentos científicos ha logrado insertarse con el fin de prevenir lesiones de origen traumático, como también enfermedades que comprometan los diversos sistemas del

organismo a causa de un problema bucodental.

Una de las preocupaciones más notables son las lesiones ocurridas durante su práctica y un elemento esencial es el protector bucal, dispositivo que colocado dentro de la cavidad bucal previene y reduce lesiones orales, que a menudo son irreversibles y pueden conducir a problemas funcionales, estéticos y psicológicos en los atletas. El presente proyecto intenta prevenir, educar, y hacer extensivos hábitos y conductas adecuadas para la salud bucal e integral, en la realización de prácticas deportivas.

Autores: : Gamino Adriana Edith, Friso Nelida Ester, Fernandez Rocio, Mastrancioli Maria Leonilda, Felipe Pablo Guillermo, De Vicente Graciela Cecilia, Ferro Marcela Lilian, Gonzalez Stella Maris, Guerrini Miguel, Canale Luis Marcelo, Isaurralde Vanesa Paola, Ivanov Maria Marcela.

¡BASTA DE PIERCING!

Piercing bucales y sus consecuencias en la salud

Autoridades de establecimientos educativos se pusieron en contacto con docentes de la Facultad de Odontología manifestando una creciente problemática: el aumento de uso de piercing en labio, nariz y lengua, y también las consecuencias aparejadas a esa práctica. Surge así la inquietud en este grupo de docentes y alumnos de la Facultad de Odontología de la UNLP de trabajar sobre la temática.

Se analizará la presencia de patologías bucales, el conocimiento que dichos alumnos poseen sobre las mismas, y las provocadas por el uso de piercing, y se trabajará sobre la concientización de los riesgos acerca de la colocación y uso del ornamento como también la importancia de realizar un buen proceso de higiene oral y sus diferentes técnicas.

Para la certificación de los mismos se confeccionarán

historias clínicas e interrogatorio sobre el proceso de salud-enfermedad, adicciones y hábitos.

Con los talleres y charlas dirigidas se espera lograr un cambio en los hábitos y costumbres de los adolescentes y con ello un efecto multiplicador de acciones tendientes a la disminución del uso del piercing como también al mejoramiento de la salud oral, generando una actitud responsable en el cuidado de la misma, involucrando, por supuesto, a la salud en general.

Autores: : Seglie Ildia Beatriz, Diaz Gustavo Eduardo, Manoccio Daniel, Bustichi Gabriela Susana, Bavaro Silvia Fabiana, Nucciarone Juan Jose, De Landaburu Federico, Vanoni Veronica Victoria.


DERECHOS SANITARIOS EN LA ADOLESCENCIA

Promoción de los derechos sanitarios en estudiantes secundarios de una zona rural del Partido de La Plata.

En el periodo de la adolescencia se produce la estructuración de la personalidad del individuo, a través de intensas transformaciones en los aspectos corporales, psicológicos y en sus relaciones. En ella el individuo experimenta mejores índices de salud y vitalidad lo que le permitirá realizar sus tareas en la edad adulta. Si bien es un período de riesgo para la Salud bucal, las patologías bucales prevalentes pueden prevenirse con medidas de auto cuidado y de protección específica ofrecidas en los Centros del nivel primario como también en el Hospital de la Facultad de Odontología de la

UNLP. Por tanto, incluir estos contenidos en el ámbito de los adolescentes posibilita que éstos resignifiquen en forma positiva su percepción de la salud bucal e identifiquen, reclamen y, finalmente, ejerzan sus derechos sanitarios.

En este contexto, cabe mencionar que la emergente Ley Nacional 26.529 de los Derechos del Paciente dio un impulso jurídico fundamental en la consolidación del derecho del individuo ("paciente") a la elección responsable en materia



sanitaria y al respeto a su propia libertad. El presente proyecto propone contribuir con la promoción de la salud a través de la práctica efectiva de los derechos sanitarios en la etapa de la adolescencia.

Autores: : Miguel Ricardo, Zemel Martin Gaston Esteban, Di Girolamo Pinto German , Diaz Gustavo Eduardo, Seglie Ildia Beatriz, Sapienza Maria Elena, Iantosca Alicia Elena, Cocco Laura Alejandra, Matheos Eduardo Omar, Vanoni Veronica Victoria, Manoccio Daniel, Bavaro Silvia Fabiana, De Landaburu Federico, Di Vincenzo Carolina.

MÚSICOS DE VIENTO

Afecciones bucales, asociadas a instrumentos musicales de viento.

La relación existente entre los instrumentos musicales y el sistema orofacial representan un tema poco reflejado en la literatura científico-técnica. El aparato estomatognático es importante para los instrumentistas de viento ya que constituye la parte, más cercana al instrumento y con capacidad de matizar el sonido, las que les permiten la ejecución musical, por lo tanto , existe una relación ambivalente con su boca: por una parte necesitan que esté sana pero, por otra, temen los cambios que se puedan producir en ella, aún si son beneficiosos para su salud, por el efecto que puedan tener en el mantenimiento de las habilidades que son base de la calidad de su interpretación. Es necesario destacar que los instrumentos de viento son un elemento extraño en la boca que pueden producir a corto o largo plazo alteraciones orofaciales: apiñamiento, desgastes

incisales, hipertonia muscular maloclusión dental, problemas periodontales, entre otras. El objetivo de este proyecto, surge, en la necesidad de realizar estudios clínicos que nos permitan obtener evidencias de la naturaleza de la relación entre los instrumentos de viento y la cavidad bucal para posteriormente poder optimizar los posibles tratamientos odontológicos-músico.

Autores: Mendes Claudia Andrea, Rimoldi Marta Lidia, De Vicente Graciela Cecilia , Gonzalez Manuel, Mastrancioli Maria Leonilda, Felipe Pablo Guillermo, Ferro Marcela Lilian , Gonzalez Stella Maris, Guerrini Miguel , Canale Luis Marcelo, Isaurralde Vanesa Paola, Gamino Adriana Edith.

CONSTRUYENDO SABERES

Concientización sobre la salud bucodental y cuidado de prótesis dentales.

La pérdida de las piezas dentarias ocasiona en los individuos mayores una deficiencia masticatoria, estética y fonética. La Facultad de Odontología de La Plata junto a Programas Nacionales y Provinciales incorporan planes que otorgan de manera gratuita prótesis dentales. Sin embargo no se genera conciencia sobre el cuidado de la salud bucal ni como mantener la correcta higiene de las prótesis dentales. Acceder a la información proporciona a los individuos los medios

necesarios para mejorar su salud y ejercer un mayor y mejor control sobre la misma. De esta manera la salud se percibe no como un objetivo sino como fuente de riqueza de la vida cotidiana.

Este proyecto fue acreditado y subsidiado en la convocatoria 2015, con la puesta en marcha de medidas tendientes a mejorar y fomentar el autocuidado de las prótesis dentales y el sistema estomatognático de la tercera edad. Debido a la

gran cantidad y demanda de centros de la tercera edad en la ciudad de Berisso, consideramos pertinente llevar a cabo una segunda etapa, ampliando el número de destinatarios.

Pertino Maria Rita, Tapia Gabriela Edith, Di Domenico Maria Cristina, Nucciarone Milena, Tambasco Claudia Marcela, Rossi Ricardo, Vigo Fernando Mario, Bucchino Claudia Silvina, Verderosa Maria Pia, Saullo Jorge, Serrano Viviana Carmen, Degaetano Sabrina, Santangelo Georgina Valeria, Mongelli Hernan Marcelo, Cambroner Sabrina Soledad, Yunes Maria, Lopez Mariano Ariel.

Autores: Crimaldi Delia Norma, Cainzos Samanta Florencia,

CON CIENCIA EN LA DIETA PARA LOS CHICOS

Educación y promoción de higiene bucal concientizando sobre la importancia de una dieta adecuada

Se considera que la alimentación de un niño es suficiente, cuando se satisfacen sus necesidades, se mantienen sus funciones biológicas, y su crecimiento, está equilibrado, esto cambia cuando se disminuye la ingesta, o cuando los alimentos perjudiciales aumentan. Es reconocida la relación existente entre el estado de nutrición y el estado de salud. Esto se agudiza durante los periodos de la vida escolar, dado que se registra la mayor demanda de nutrientes. Los patrones de alimentación deben evaluarse, para promover conductas adecuadas en la prevención de enfermedades bucales. Nuestro objetivo es impartir educación para la salud bucal, y permitir así que los niños sostengan hábitos para estar sanos a lo largo del tiempo, es necesario para eso conocer la problemática en cada comunidad y de acuerdo a ello desarrollar un proyecto de salud bucal, estableciendo lineamientos y claras prioridades. La conducta alimentaria tiene que ver además con el rol familiar,

deben saber la importancia de una buena alimentación. Durante esta etapa es necesario fomentar, el uso de fluoruro y la enseñanza de cepillado. Realizar una buena planificación nos ayuda a reducir las desigualdades y a promover la equidad, como así también facilitar el autocuidado y autonomía en la población.

Autores: Crimaldi Delia Norma, Armendano Alejandro Sergio, Rasse Jose Nicolas, Castilla Juan Ignacio, Alfieri Florencia Amaru, Paleo Maria Amelia Clara, Serrano Viviana Carmen, Suarez Silvina Alejandra, Goya Alejandro, Salvatore Luis Alberto, Mongelli Hernan Marcelo, Pione Laura, Fernandez Janyar Marisa Elen, Obiols Cecilia Isabel, Tissone Sebastian Enrique, Henvith Monica Silvana, Corona Veronica Andrea, Bander Melina Priscila, Pajon Karina Elizabeth, Castelli Patricia Ester, Bastida Leandro Nicolas.

CON CAPACIDAD PARA LA DISCAPACIDAD

Salud bucal para los discapacitados en el partido de la costa.

El Partido de la costa, ubicado en la provincia de Buenos Aires comprende diferentes localidades (San Clemente, La Lucila, Santa teresita, Mar de Ajo, Costa del Este, Aguas verdes, Mar del Tuyú, Nueva Atlantis, Punta Médanos, etc). Para todas las mencionadas anteriormente solo dos odontólogas trabajan en la temática de discapacidad viéndose superadas ante la demanda. El Municipio del Partido de la Costa se puso en contacto con nuestra Facultad planteando esta problemática. Es por esto que desde la Secretaría de Extensión surge la idea de llevar a cabo un proyecto que fortalezca a los servicios públicos de atención odontológica para personas con discapacidad. Para la atención de los mismos se realizará la técnica PRAT (Practica restaurativa atraumática) avalada por la OMS, la cual se fundamenta en la remoción de tejido

cariado con instrumental de mano y la posterior colocación de un material de restauración con liberación de flúor, generando una detención del avance de la enfermedad y una remineralización del remanente dentario con una técnica sencilla y rápida. Es importante mencionarlo que esta técnica se realiza sin el uso de anestesia (lo cual es beneficioso en pacientes discapacitados).

Autores: Pazos Fernando E., Di Salvi Nora Alicia, Alfaro Gabriel Enrique, Prieto. Malena, Escudero Giacchella Ezequiel, Cucchetti Diana Eva, Amaro Gustavo Emilio, Bentivegna Nicolas, Borrillo Carlos Gaston.

CASCADIENTES

Estrategias educativas destinadas a la concientización y el compromiso del cuidado de la articulación temporomandibular (ATM).

La ATM es una articulación sometida a impactos propios del sistema masticatorio, cuyo exceso puede generar alteraciones. Es un área que requiere mayor exploración y difusión de sus repercusiones en el organismo, dado que los pacientes a veces desconocen en que disciplina profesional deben realizar consultas. Frecuentemente los individuos están expuestos a factores de riesgo como: uso de gomas de mascar, golpetear elementos sobre los dientes, practicar bruxismo, masticar unilateralmente, estrés; o hábitos posturales como apoyar la mandíbula sobre la mano, no mantener la cabeza erguida, cargar peso de un solo lado. Si estas causas actúan por un tiempo prolongado, pueden ocasionar trastornos como, disminución de la apertura bucal, dolor, alteraciones del disco, desgaste selectivo de piezas dentarias, contracturas musculares, que afectan la nutrición, las relaciones interpersonales, con repercusiones físicas o psicológicas.

Frecuentemente padres de niños que asisten a la consulta odontológica manifiestan que sus hijos realizan movimientos involuntarios de la mandíbula que generan ruidos y acusan dolor en zonas próximas a la ATM.

Ante la necesidad de atender esta problemática se propone el presente proyecto a fin de brindar información adecuada que contribuya a la concientización de la importancia de la prevención y promover la consulta oportuna.

Autores: *Mendes Claudia Andrea, Rimoldi Marta Lidia, De Vicente Graciela Cecilia, Gonzalez Manuel, Mastrancioli Maria Leonilda, Felipe Pablo Guillermo, Ferro Marcela Lilian, Gonzalez Stella Maris, Guerrini Miguel, Canale Luis Marcelo, Isaurralde Vanesa Paola, Gamino Adriana Edith.*

LA VIDA ES BELLA

Desdramatización de la situación hospitalaria. Parte II

La situación hospitalaria suele ser un condicionante para la sanación de una patología; probado está que la sonrisa es curativa; la sonrisa sana y alimenta el espíritu.

Un grupo de docentes y alumnos de la asignatura Odontología Preventiva y Social de la Facultad de odontología de la U.N.L.P. desarrollan tareas relacionadas con la atención odontológica en los consultorios externos del Hospital "Mi Pueblo" de la Localidad de Florencio Varela y al recorrer los pabellones de internación, especialmente el de niños, se han permitido interpretar la necesidad de implementar un proyecto que se basa en la sonrisa, donde se trabajaría además del aspecto humano, la salud odontológica en particular, logrando así, acciones preventivas en salud bucal, mediante charlas, música y teatralización afines a la temática. Para ello participará un equipo interdisciplinario de trabajo, con docentes y alumnos de la FOLP UNLP, médicos y

paramédicos del Hospital Mi Pueblo, padres o tutores de los niños. En el desarrollo de la segunda etapa se hace necesario incorporar además del niño internado, al paciente niño ambulante, y desplegar actividades necesarias para hacer de un hospital un lugar en el que la fantasía, la risa y la calidez también tengan su espacio.

Autores: *Abal Adrian Alejandro, Castelli Patricia Ester, Capraro Maria Eugenia, Obiols Cecilia Isabel, Salvatore Luis Alberto, Spisirri Gonzalez Sebastian, Etchegoyen Liliana, Mogollon Carmelino Miguel Pedr, Perez Patricia Susana, Isaurralde Vanesa Paola, Gulayin Guillermo Andres, De Vicente Graciela Cecilia, Gonzalez Anabel Mariela, Capraro Carlos Gabriel, Perez Novoa Maria Jose, Erbicella Beatriz.*

#NIUNASONRISAMENOS

Educación y Promoción de la Salud para Pacientes Oncológicos Pediátricos

Los avances en el tratamiento del cáncer infantil, han hecho que esta población requiera una mayor asistencia médico-sanitaria en todos los niveles de prevención, con el objeto de evitar complicaciones derivadas de la propia enfermedad y de su tratamiento, entre las que se encuentran las alteraciones bucales. Es importante que el niño sea incluido precozmente en protocolos de atención odontológicos, indicando la necesidad de tratamiento y posterior seguimiento que refuercen las medidas preventivas adoptadas, trabajando interdisciplinariamente conformando una Unidad de Atención Pediátrica. La salud bucal ejerce, además, un importante impacto social, especialmente en relación con el dolor y el funcionamiento social e intelectual, en función de las restricciones alimentarias, las restricciones de comunicación, el

dolor, el malestar y la insatisfacción estética. Por otro lado, consideramos la Salud integral, y la Sonrisa como signo del estado anímico del niño y de su entorno, tan importante para sostener los momentos difíciles del diagnóstico y pronóstico oncológico.

Autores: *Mayocchi Karina Alejandra, Baudo Judith Ethel, Pinola Lidia, Arcuri Agustina, May Graciela Carmen, Sirimarco Karina Valeria, Arcuri Marcelo Omar, Cambroner Sabrina Soledad, Del Viso Silvia Beatriz, Vera Tapia Brook Maria Julia, Fernandez Mariano, Lockhart Redolatti Ana Ines, Calamante Fernanda, Nucciarone Milena, Orellana Metz Carla Daniela, Barbere Luis Alberto.*

ABRIENDO LA PUERTA A LA SALUD BUCAL

Educación para la salud bucal y acciones preventivas en zonas vulnerables.

Desde hace más de una década, docentes de la Facultad de Odontología de La Plata, desarrollan acciones preventivas, en diferentes barrios de la ciudad de La Plata y alrededores.

Los datos estadísticos obtenidos durante los años 2014/15, demuestran que alumnos de diferentes establecimientos educativos, presentan alta incidencia de caries dental, siendo ésta una de las patologías bucales más prevalentes en la sociedad actual. Ésto se acentúa en aquellas comunidades que tienen más necesidades de cuidados sanitarios, existiendo desigualdades en lo relacionado con la accesibilidad a la asistencia. La escuela es un lugar de encuentro con el otro que facilita los hábitos preventivos, por esto surge la idea de elaborar un proyecto que revierta esta problemática en niños de 6 a 11 años, que permita la conservación de las piezas dentarias

temporarias hasta su exfoliación natural, evitando también lesiones cariosas en piezas permanentes jóvenes, a través de actividades preventivas, realizando topicaciones con flúor y selladores de fosas y fisuras, constituyendo éstos una medida muy eficaz en la prevención de caries oclusales, impidiendo la colonización bacteriana.

Autores: *Capraro Maria Cecilia, Ferro Marcela Lilian, Sparacino Sandra Elizabeht, Allo Pablo Eduardo, Blotto Bettina Graciela, Capraro Maria Eugenia, Gonzalez Stella Maris, Schuler Monica Patricia, Tomas Leandro Juan, Tomas Paula Mariela, Vilardebo Maria Cecilia, Vijandi Valeria Raquel,*

RECUPERANDO TU SONRISA

Atención primaria de la salud y cuidados preventivos bucales en pacientes con capacidades diferentes.

Las enfermedades orales más prevalentes en la República Argentina son la caries dental y la enfermedad periodontal. Las mismas se producen como consecuencia de varios factores de riesgo relacionados con el consumo de carbohidratos y falta de

higiene oral. Los pacientes con capacidades diferentes, por múltiples causas son más propensos a estas patologías a lo que se le suma que el 90% consumen psicofármacos que disminuyen la producción salival haciendo el medio mucho más

vulnerable a ciertas enfermedades bucales. Este proyecto pretende identificar y modificar aquellas conductas que tienen implicancia con la generación de enfermedades bucales en pacientes concurrentes al centro de día mamá y tiene su origen en la demanda de atención odontológica exteriorizada por las autoridades del centro quienes se pusieron en contacto con autoridades de la Facultad de Odontología de La Plata.

Alumnos, graduados y docentes, suman sus conocimientos y esfuerzos tendiendo a generar conciencia sobre la importancia de la prevención. Se busca optimizar los recursos humanos para

afrontar con éxito la resolución de la problemática observada mediante la atención primaria de la salud bucal, en una labor integral.

Autores: Lazo Sergio Daniel, Mongelli Hernan Marcelo, Fernandez Janyar Marisa Elen, Manoccio Daniel, Segatto Rosana Gabriela, Vilardebo Maria Cecilia, Saborido Alejandra Marta, Capraro Carlos Gabriel, Blotto Bettina Graciela, Isauralde Vanesa Paola, Papel Gustavo Omar, Escamilla Maria Haydee, Vijandi Valeria Raquel.

SALIVA DE COLORES

Prevención de caries mediante la utilización del test de snyder.

La Caries Dental se considera una enfermedad infecciosa, multifactorial y multicausal, en la que un amplio grupo de factores biológicos, socioeconómicos y culturales interactúan, directa o indirectamente, donde cada uno es necesario pero no es suficiente para producir la enfermedad. Afecta a la estructura dura de las piezas dentarias y se caracteriza por la desmineralización de la sustancia inorgánica de los tejidos dentarios, si no se detiene su avance natural, se produce una lesión irreversible. En la República Argentina un elevado porcentaje de niños en edad escolar la padecen. Es por eso, que desde la asignatura Microbiología y Parasitología de la Facultad de Odontología se pretende realizar el abordaje de esta problemática mediante acciones preventivas y educativas en niños de 6 a 11 años de nuestra ciudad. Para lograr esto, se diagramaron grupos de trabajo, se realizaron charlas

informativas, talleres, proyección de videos y el Test de Snyder con la finalidad de prevenir esta afección. Ya que el mismo es de bajo costo, rápido, no es invasivo, fácil de interpretar, exacto y no requiere conocimientos previos de bacteriología. La participación de otras Unidades Académicas brindará fortaleza al proyecto, trabajando en forma conjunta y multidisciplinariamente.

Autores: Oviedo Arevalo Juan Jose M, Obiols Cecilia Isabel, Friso Nelida Ester, Villalva Adriana, Guitelman Maria Sara, Suasnabar Fanny, Cassini Julieta, Campos Hernandez Karla Isela, Somma Silvio Diego, Spada Vanesa Alejandra, Jones Lizzie Mariel, Ricciardi Luciana, Arce Myrna Giselle, Carballeira Valentina, Gonzalez Anabel Mariela, Cornes Damian Ernesto, Tomas Leandro Juan, Escudero Giacchella Ezequiel.

CUIDAMOS TU SALUD CUIDANDO TUS DIENTES

Labores educativas, preventivas y puesta en práctica de la metodología PRAT en niños y adolescentes.

La caries dental constituye uno de los flagelos más comunes que sufre la población en general, la suma de esfuerzos para erradicarla resulta imprescindible. Parte de dicha población carece recursos económicos y se encuentra excluida para solventar su tratamiento.

Motiva el presente proyecto, la necesidad de implementar en los niños y adolescentes, a los efectos de preservar y promover la salud bucal, terapéuticas concebidas para eliminar y restaurar las piezas dentales que padecen de caries. Para ésta finalidad se

llevarán a cabo, tratamientos basados en la técnica conocida bajo la sigla PRAT (PRÁCTICAS RESTAURATIVAS ATRAUMÁTICAS). Dichos procedimientos consisten en la eliminación de las caries mediante el uso de instrumental de mano, no siendo necesaria la aplicación de anestesia ni el uso de aparatología sofisticada, para posteriormente restaurar la pieza dental a través de la obturación con materiales llamados ionómeros vítreos de adhesión química al esmalte y dentina y poseedores de acción remineralizante liberando flúor al sustrato dentario. Al mismo

tiempo se pondrá en práctica la utilización de topicaciones con flúor periódicas ya que con el tiempo de permanencia en la boca el ionómero vítreo merma en su capacidad de liberar flúor, cargándose positivamente al momento de recibir dichas topicaciones.

Autores: : *Salatay Jorge Elias, Garcia Maria A, Lamboglia Pablo Gabriel,*

Ruiz Clavijo Maria Belen, Andino Maria Celeste, Da Silva Claudia Ester, Carril Jorge Raul, Salatay Fernando, Salatay Fernando, Gonzalez Stella Maris, Urquet Alejandro Oscar, Ricciardi Pablo Raul, Falcon Daniel Arturo, Costa Roberto Leandro, Canonico Mariana, Guarnieri Rondina Catalina, De Andrea Antonela, Galan Julieta, Villanueva Maria Eugenia, Lojo Alejandrina, Middonna Cintia, Fernandez Gentili Martina.

INCLUIR PARA SONREIR

Atención primaria de la salud y acciones preventivas en zonas vulnerables del gran La Plata

La finalidad del proyecto consiste en buscar recursos para mejorar y mantener la salud bucal de los centros barriales "Pantalón cortito", "Bases para pensar" y "Barrio el molino" ubicados en las localidades de Ensenada, Los Hornos y Melchor Romero de la ciudad de La Plata.

Es importante destacar que estas localidades no disponen de suficientes recursos para cumplir con las demandas de salud bucal. Es por esto, que las actividades a desarrollar por parte de alumnos, graduados, y docentes se centran en dos aspectos. Por un lado, brindar atención primaria de la salud y por otro la realización de talleres y charlas de concientización y prevención en salud. Se espera lograr un cambio en los hábitos y con ello un

efecto multiplicador de acciones que genere una actitud responsable en el cuidado de la salud general.

Este proyecto se enmarca en la formación de un futuro profesional capacitado, con un criterio científico y social adecuado a la realidad de nuestro país y dotado de herramientas para abordar las problemáticas de salud bucal.

Autores: *Lazo Gabriel Eduardo, Bentivegna Nicolas, Tau Faustino Leandro, Saralegui Mario, Amaro Gustavo Emilio, Lazo Javier Edgardo, Hofer Ignacio Nicolas, Deniso Diego Luis, Casas Magdalena, Cerquetti Le Moglie Florencia, Cuesta Ana Laura, Lazo Pablo Gabriel.*

RECREANDO HÁBITOS SALUDABLES

Modificación en los hábitos alimenticios de niños concurrentes a escuelas de la ciudad de La Plata.

Patologías bucales como la caries se presentan con mayor frecuencia a una temprana edad asociada al consumo de hidratos de carbono, consumidos en altas dosis y elevadas frecuencias. Estos hábitos mas una ineficiente higiene oral hacen que sea una enfermedad de alta incidencia en la población.

Es evidente que uno de los momentos donde mas se realizan ingestas de azúcares es durante los recreos y horas libres escolares, donde los kioscos instalados en las mismas venden productos perjudiciales para la salud bucal, ya sea por desconocimiento u omisión.

En este proyecto se calibrará a los integrantes del grupo de trabajo en cuanto a contenidos y metodología de aplicación, con el fin de unificar criterios de trabajo. Se confeccionará el material a utilizar; se realizarán reuniones periódicas del grupo; se

distribuirá material ilustrativo, se planificarán estrategias a cumplir. En etapas posteriores se realizarán charlas para directores, maestros, padres y alumnos sobre ésta problemática. Se analizarán resultados parciales y finales obtenidos realizando el análisis estadístico correspondiente.

Autores: *Tonelli Eduardo, Bernardi Hugo Adolfo, Gardiner Ricardo Arturo, Sarco Ruben Oscar, Bianchi Pablo Fernando, Aberstain Andrea Fabiana, Cabezas Myriam Beatriz, Barth Irma Ester, Cabezas Alejandro Ruben, Serqueira Maria Andrea, Goya Alejandro, Alfano Viviana Andrea, La Gioiosa Matias Emilio, Maio Andrea Ines, Molina Marcela Irene, De Barrio Marcelo Alberto, Fernandez Roxana Edith, Cufre Veronica Edith, Di Pietro Maria Florencia, Cadorin Sebastian Pablo, Fiorino Mario Bartolome, Perez Mogni Virginia, Tonelli Georgina Maria*

LO IMPORTANTE ES TU SONRISA

Atención primaria de la salud y trabajos preventivos en localidades Riojanas.

En el centro de la provincia de La Rioja existen localidades que se encuentran alejadas del sistema formal de salud. Localidades como San Nicolás, Famatina, Los Sarmientos, Tilimuqui, Malligasta, Anguinán, Nonogasta, y otros pequeños parajes son prioritarios para la Universidad, ya que apadrina escuelas en estas regiones. La Facultad de Odontología fue contactada en reiteradas ocasiones por maestros y autoridades para intentar revertir una creciente problemática: "La pérdida prematura de piezas dentarias en niños y adolescentes por desconocimiento de prácticas preventivas, falta de insumos y ausencia de odontólogos que limiten el daño".

Por lo antes mencionado se pretende el abordaje integral de 650 niños y adolescentes, entregando más de 1950 cepillos

dentales, realizando la técnica (PRAT) promovida por la OMS y la correspondiente aplicación de sustancias fluoradas en pos de generar salud bucal en ésta población.

Por otro lado, éste proyecto se enmarca en la formación de un futuro profesional capacitado, con un criterio científico y social adecuado a la realidad de nuestro país y dotado de herramientas para abordar los obstáculos en salud bucal, en comunidades culturalmente diferentes y con mínimos recursos.

Autores: Alfaro Gabriel Enrique, Lazo Gabriel Eduardo, Bentivegna Nicolas, Tau Faustino Leandro, Escudero Giacchella Ezequiel, Amaro Gustavo Emilio, Borrillo Carlos Gaston, Lazo Sergio Daniel

CONTAGIANDO SONRISAS

Salud bucal en Las Lomitas y Fortín Soledad.

En el Noroeste de la Provincia de Formosa, existen dos localidades aledañas al bañado "La Estrella": Fortín Soledad y Las Lomitas. En éstas se asientan 950 personas entre las comunidades originarias Pilagá y Los criollos. La Facultad de Odontología de La Plata, asiste anualmente y desde hace muchos años a diferentes escuelas ubicadas en ésta zona. Es importante destacar que éstas localidades no disponen de suficientes centros de salud para poder cumplir con la demanda. Es por eso que este proyecto se enfoca al desarrollo de actividades de promoción y prevención en salud bucal y a la atención de niños y adolescentes en edad escolar. Es relevante

mencionar que en este proyecto se remarca la formación del futuro profesional en comunidades culturalmente diferentes y con mínimos recursos, haciendo hincapié en el perfil Social, y teniendo en cuenta la realidad por la que atraviesa la República Argentina

Autores: Escudero Giacchella Ezequiel, Pazos Fernando E, Borrillo Carlos Gaston, Amaro Gustavo Emilio, Alfaro Gabriel Enrique, Bentivegna Nicolas, Tau Faustino Leandro.

ARANA SONRIE

Acciones preventivas y atención primaria de la salud en Arana.

Arana es un barrio ubicado en la zona rural de La Plata, en la Provincia de Buenos Aires. Se halla a 14 km al sur del centro de la Ciudad, separada de ésta por los terrenos del aeropuerto local. La mayoría de las personas son inmigrantes del norte Argentino y presentan un mínimo nivel educacional. Generalmente trabajan en la agricultura, recibiendo ingresos mínimos y viviendo al límite de la indigencia por lo que se los enmarca

dentro de la categoría de pacientes de alto riesgo en salud.

La Facultad de Odontología fue contactada en reiteradas ocasiones por diferentes referentes zonales (maestros, directivos, delegados municipales y sacerdotes) para intentar revertir una creciente problemática: "La pérdida precoz de piezas dentarias en niños y adolescentes" por desconocimiento de

prácticas preventivas, falta de insumos y ausencia de odontólogos que limiten el daño. Por lo antes mencionado se pretende el abordaje integral de 530 niños y adolescentes entregando más de 1590 cepillos dentales, realizando la técnica PRAT (Práctica restaurativa atraumática) promovida por la OMS y la correspondiente aplicación de sustancias fluoradas en pos de generar salud bucal en ésta población.

Autores: Escudero Giacchella Ezequiel, Bentivegna Nicolas, Amaro Gustavo Emilio, Yunes Maria, Tau Faustino Leandro, Pazos Fernando E., Lazo Sergio Daniel, Ivanov Maria Marcela, Borrillo Carlos Gaston, Carballeira Valentina, Cucchetti Diana Eva, Di Carlo Nina Belen.

SONRISAS SANAS EN CATAMARCA

Odontología para todos en Baviano, Guatana, El Vallecito y Anjuli.

Este proyecto se enmarca en la formación de un futuro profesional capacitado, con un criterio científico y social adecuado a la realidad de nuestro país y dotado de herramientas para abordar las problemáticas de salud bucal, en comunidades culturalmente diferentes y con mínimos recursos. Lo cual responde a un nuevo modelo de enseñanza- aprendizaje en el cual se genera una rotación espontánea y dirigida de los roles educador-educando.

Las actividades a desarrollar se centran en dos aspectos. Por un lado, brindar Atención Primaria de la Salud en los parajes Catamarqueños de Baviano, Guatana, El Vallecito y Anjuli y por otra parte, la realización de actividades preventivas, integrando sectores postergados y vulnerados a partir de charlas y talleres sobre higiene bucal, dieta y autodiagnóstico de patologías orales.

Autores: Alfaro Gabriel Enrique, Lazo Sergio Daniel, Amaro Gustavo Emilio, Tau Faustino Leandro, Pazos Fernando E., Lazo Gabriel Eduardo, Escudero Giacchella Ezequiel

Primeras Jornadas de Extensión Odontológica

Primer Encuentro de Jóvenes Extensionistas

El 10 de noviembre fue realizada en el auditorio María Mercedes Medina la I Jornada de Extensión Odontológica y el primer encuentro de Jóvenes extensionistas. De la misma participaron alumnos, graduados y docentes bajo la modalidad poster y disertación oral.

A continuación se detallan los autores y los temas de cada uno de los trabajos:

Protegiendo Sonrisas "Diagnóstico de Maloclusiones, Promoción Y Prevención de Los Traumatismos en el deporte

Od. Basal Roxana; Berro Mariela; Colombo Carolina; Gimenez Javier; Onnini Gilda; Papisodaro Jimena; Perdomo Sturniolo Ivana; Rouillet Angeles; Silingo Mariana; Tomaghelli María Julia; Tomaghelli Emanuel; Yunes María.

¡Peligro! Medicamentos Sociales.

Prof. Dra. Teresa Butler, Alicia Iantosca, Roxana Basal, Alberto Salvatore.

Los Jóvenes en el reconocimiento de sus derechos en salud frente a la nueva legislación.

Prof. Dr. Miguel Ricardo, Zemel Martín, Cocco Laura, Di Girolamo Pinto Germán, Sapienza Maria Elena, Elvira Anabella, Di

Vincenzo Carolina.

Dar la palabra. Educación para la salud bucal mediante lenguaje de señas.

Od. Claudia Mendes- Adriana Gamino- Rocio Fernandez, Cecilia De Vicente, Marcela Ferro, Stella Gonzalez.

Concientización sobre salud bucodental y cuidado de prótesis dentales.

Od. Cainzos Samanta, Pertino María, Crimaldi Delia, Cambronero Sabrina, Tapia Gabriela.

La Prevención Camino Obligado hacia la Salud Oral.

Dra. Tosti S B, Dra. Peñalva M A; Od Cecho A; Od. Domínguez. G.



Todos Juntos cuidando tu salud bucal en Yuto.

Od. Di Salvi Nora, Pazos Fernando.

Desde Periodoncia hacia la Comunidad. Enfermedad Periodontal y embarazo.

Prof. Dr. Facundo Caride, Od. Esp. Claudia Rodriguez, Od. Nora Yanutan, Od. Pablo Palau.

Desde Periodoncia hacia la Comunidad. Riesgos del uso de piercing para la salud sistémica y bucal de los adolescentes.

Prof. Dr. Facundo Caride, Od. Esp. Claudia Rodriguez, Od. Nora Yanutan, Od. Pablo Palau.

Atención primaria de la salud bucal en La Plaza saludable.

Od. Claudia Mendes, Pracilio Horacio, Zelayeta Adrián, Mamonde Mario.

Una Mirada a la boca.

Dra. Baudo J; Micinquevich S; Mayocchi K; Dorati P; Barilaro H; Fernández M.

Actores universitarios y comunidades educativas abordan la problemática de la respiración bucal.

Prof. Dra. Basal Roxana Lia, Iantosca Alicia Elena, Butler Teresa Adela, Cecho Analía Cristina, Paleo María Amelia, Bander Melina, Serrano Viviana, Pilone, Laura.

Toxoplasma, un enemigo que sigue dando que hablar.

Prof. Dr. Oviedo Arévalo, Juan; Obiols Cecilia; Friso Nélica, Cornes Damian, Arce Myrna, Carballeira Valentina, Lizzie Jones; Ricciardi Luciana; González Anabel, Spada Vanesa; Escudero Ezequiel.

Devolviendo tu sonrisa con prótesis sociales.

Prof. Dr. Lazo Gabriel, Borrillo, Gaston, Bentivegna Nicolás, Marchioni Aldana, Amaro Emilio, Lazo Virginia;



distinción 2016

También, dentro del marco de las I Jornadas se realizó la distinción a la mejor **labor extensionista 2016**. En esta ocasión se decidió que dicha mención sea para la **Asignatura de Patología y Clínica Estomatológica** por su compromiso y entrega con la extensión.





VII Seminario Internacional de Atención Primaria de la Salud

*Organizado por el Comité Académico de **AUGM APS***

La Asociación de Universidades Grupo Montevideo (AUGM) es una Red de Universidades públicas, autónomas y autogobernadas de Argentina, Bolivia, Brasil, Chile, Paraguay y Uruguay que, en razón de sus semejanzas, comparten sus vocaciones, su carácter público, sus similitudes en las estructuras académicas y la equivalencia de los niveles de sus servicios.

Nació en agosto de 1991 para dar respuesta a los desafíos por los que atravesaba la vida universitaria en el mundo. Un conjunto de Universidades y universitarios, comprendieron la necesidad de trabajar por la excelencia, la calidad, la pertinencia y cumplir con los cometidos que la educación superior pública requiere.

En esta ocasión y al cumplirse 25 años de su creación, la Facultad de Odontología de la UNLP, fue la gran anfitriona.

De este seminario participaron diferentes disertantes abordando distintas estrategias para la formación de grado.

Entre ellos podemos citar a:

- Bioq. Yelena Kuttel | Facultad de Ciencias Médicas de la Universidad Nacional del Litoral.
- Dres. Sergio Lazo, Gabriel Alfaro y Fernando Pazos | Facultad de Odontología de La Plata.
- Prof. Mario Valentin Mamonde | Facultad de Humanidades y Ciencias de la Educación de la UNLP.
- Dra. Mirta Crovetto Mattasi | Universidad de Playa Ancha de Valparaíso-Chile.
- Dr. Jorge Omar Gómez del Puerto | Universidad de la República.
- Lic Ema Schuller | Universidad Nacional de Entre Ríos.
- Dra. Andrea Carapella, el Dr. José Luis Leguiza y el Dr. Julio Braida.



Conferencia / Auditorio M. Mercedes Medina




Grupo Completo / AGUM - Atención Primaria de la Salud

EXPO UNIVERSIDAD 2016

Bajo la consigna "Acercate a conocer tu futuro" la Universidad Nacional de La Plata puso en marcha la 14° Edición de la tradicional Expo Universidad. La megaferia de la UNLP fue realizada del 27 al 30 de septiembre en el pasaje Dardo Rocha y estuvo dirigida a todo el público, especialmente a los jóvenes cursantes de los últimos años de la escuela secundaria. Este año miles de chicos tuvieron su primer contacto con la vida universitaria, en donde se les brindó toda la información necesaria para preparar el ingreso a la universidad.

Como todos los años, la Facultad de Odontología, estuvo presente con su característico Stand, ofreciendo charlas con información precisa sobre los alcances de la carrera y el perfil profesional de los graduados.



Dirección de **Cultura**

Director Od. Fernando Pazos

La Dirección de Cultura perteneciente a la Secretaría de Planificación y Extensión Universitaria.

Promociona, organiza y coordina la participación de los docentes no docentes, alumnos y graduados en los eventos artísticos transformándolos en miembros activos de los mismos.

Además, propicia la búsqueda de conceptos comunes y unificadores transformando estos, en prácticas expresadas en actividades concretas. Por otra parte, potencia los saberes de cada integrante enriqueciendo la práctica colectiva.

La meta a alcanzar por dicha secretaria potencia los recursos humanos, propicia el uso de espacios adecuados para la actividad y vinculan estrechamente la confianza y comprensión de los actores principales.

Participan en todas las actividades de esta dirección docentes,

no docentes, alumnos, graduados y comunidad en general. Como así también, docentes, no docentes, alumnos y graduados de otras Unidades Académicas, que quieran expresar su arte.

Esta dirección propone para el año entrante la participación activa y colaboración del centro de estudiantes de la facultad para realizar actividades culturales en conjunto promoviendo la integración, e intercambio y la interrelación entre alumnos y docentes estrechando vínculos e intercambiando saberes culturales.

Como objetivo realizable durante el ciclo cultural 2017 se abrirán nuevos espacios donde se desarrollarán prácticas de distintas expresiones artísticas tales como danza contemporánea, teatro, taller de títeres, clases de salsa y tango supervisados por un profesional capacitado.

A continuación, se detallan las actividades realizadas por dicha dirección durante el año 2016

Encuentros Corales 2016

Jueves 19/05 Club Español.

Sábado 28/05 Parroquia San Miguel Arcángel, Berisso.

Sábado 11/06 Azulana

Domingo 12/06 Pasaje Dardo Rocha, Museo Mumart

Jueves 30/06 Encuentro coral auditorio FOLP

Viernes 01/07 Pasaje Dardo Rocha, Salón Auditorio

Sábado 09/07 Encuentro Coral Normal I (Voluntariado FOLP)

Viernes 12/08 Bolsa de Comercio

Domingo 21/08 Museo Dardo Rocha (50 e/ 13 y 14)

Jueves 15/09 Ministerio de Infraestructura

Viernes 16/09 Colegio de Escribanos

Jueves 22/09 Rectorado- Congreso FOLP

Viernes 28/10 Encuentro Coral Cañuelas



Muestras de Arte 2016

Roxana Mayeyoshimoto | Artista Plástica

Participo en el Evento | Congreso Internacional de los 55 años de la facultad de Odontología; 50 años de la primera promoción.



María José Suarez | Artista Plástica

Muestra de arte del 04/11/16 al 16/11/16. Ante auditorio María Mercedes Medina.



Sora Laura | Escultora-Artista Plástica

Muestra de arte del 18/11/16 al 30/11/16 ante auditorio María Mercedes Medina



Odontología se va de Boca

AM 1390 Radio Universidad



Dando continuidad al espacio radial obtenido en el año 2014 continuamos realizando la tarea de difusión de las distintas actividades de nuestra casa de altos estudios como así también generando espacios participativos donde los alumnos, docentes y no docentes conviven en un clima de cordialidad y camaradería.

Este año se trataron temas tales como actividades de la Secretaría de Extensión y Asuntos Estudiantiles, difusión de las tareas de atención primaria de la salud donde participaron alumnos, y docentes y la Asignatura Odontología Preventiva y Social. En otro orden de cosas se difundieron todas las actividades del Congreso internacional de la FOLP, como así también del grupo 11 (Montevideo Uruguay) y se destacó el nombramiento de la Dra María Mercedes Medina como ciudadana ilustre de la ciudad de La plata



ADEI

Articulación Docencia Extensión- Investigación

Directora | Prof. Dra. María Mercedes Medina | **Coordinadores generales** | Od. Fernando Pazos - Od. Ezequiel Escudero

La Facultad de Odontología, a través de la Secretaría de Planificación y Extensión tiene implementado el Programa (A.D.E.I.) que incluye en sus contenidos articular la Docencia

con la Extensión y la Investigación. Acredita un mínimo de cincuenta y un máximo de cien horas, las que se cursan en distintas zonas y localidades elegidas por el alumno.

Docentes y ubicaciones distribuidos por zona:

UBICACIONES	DOCENTES
Cooperativa Telefónica 208 e/ 515 y 516 - Abasto	Od. Troilo, Pablo
Escuela N° 8 - Isla Santiago	Dra. Tosti, Sonia
Fundación NOCAR 57 N° 1484 e/ 24 y 25	Od. Adrover, María Clara
Fundación Bases para Pensar 36 e/ 150 y 151	Od. Tau, Faustino
Colegio Santa María 47 y 26	Od. Mendes, Claudia / Od Gamino Adriana
Escuela Medalla Milagrosa 118 e/ 523 y 524	Od. Amaro, Emilio
Facultad de Odontología 50 e/ 1 y 115	Od. Faustino Tau



ADEI VIAJES

Coordinador | Od. Fernando Pazos - **Coordinadora** | Od. Di Salvi, Nora

En el año 2015 fue acreditado y subsidiado el proyecto de extensión a la localidad de Yuto Pcia de Jujuy.

Dado que las barreras políticas se interpusieron para no realizar el viaje a dicha localidad, la Dirección de Programas y Proyectos de la UNLP en conjunto con la Secretaría de Planificación y Extensión de la FOLP decidieron redireccionar los fondos para realizar un viaje de similares características a la Localidad de Posta Cambio Salazar en la Provincia de Formosa.





Director | Od. Nicolás Bentivengna

Voluntariado Universitario 2016

A once años de su creación el Voluntariado de la Secretaría de Planificación y Extensión, sigue trabajando en pos de formar futuros profesionales comprometidos y con un fuerte perfil social, donde se entienda a la La Salud como un derecho universal y como lo definió la OMS “como el completo estado de bienestar físico, sico- social y no solo la ausencia de enfermedad”. Trabajando a lo largo y a lo ancho del país como un verdadero grupo de educación que impacta en la salud de la comunidad. En este año 2016 participaron del espacio aproximadamente 180 voluntarios los cuales fueron desarrollando diferentes tareas para poder resolver distintas problemáticas.

Este Grupo en cada una de las intervenciones además de lo inherente a salud Bucal aborda diferentes problemáticas sociales donde la comunidad y el equipo de voluntarios trabajan juntos construyendo verdaderos equipos, facilitando así cada acción y obteniendo mejores resultados.

Proyectos presentados en la Convocatoria SPU 2016

Salud en el camino real, Santiago del Estero

Autores: Bentivegna, Nicolás ; Tau, Faustino; Pazos, Fernando; Amaro, Emilio; Escudero, Ezequiel.

Este proyecto surge por una convocatoria de la ONG Ayuncha Corazón, la cual apadrina la escuela N° 969 Divino Niño, donde un grupo de docentes y alumnos de la Facultad de Odontología de la UNLP en el año 2009 visitaron por primera vez dicha institución. Desde esta fecha hasta la actualidad, el proyecto ha tomado una relevancia tal que es imposible no darle

continuidad. Sin embargo, en los años 2013 y 2014 no fue posible realizar el viaje a Santiago del Estero por diferentes motivos. El trabajo a realizar es una continuación del VU 2012 titulado Camino real, salud real.

En las distintas visitas se abordaron clínicamente más de 400 niños y se entregaron 800 cepillos y pastas dentales entre alumnos, padres, docentes y comunidad en general.

Catamarca un valle de sonrisas, Catamarca

Autores: Bentivegna, Nicolás; Lazo, Pablo; Pirolla, Agustín; Marchioni, Aldana; Amaro, Emilio; Lazo, Virginia.

Este proyecto tiene por objetivo principal fortalecer e incrementar el nivel de salud bucal de los niños de la escuela hogar N° 2 Fray Mamerto Esquiú ubicado en Icaño, el cual perteneciente al Departamento de La Paz (Provincia de Catamarca) y escuelas aledañas a dicha localidad. El trabajo se realizara con un equipo de profesionales de la salud, docentes, alumnos y graduados de la Facultad de Odontología el Ministerio de Salud y el Colegio de Odontólogos de la Provincia de Catamarca y Dirección de Salud Bucal del Ministerio de Salud de la Nación "Programa Nacional

P.R.A.T.". Con el propósito de mejorar la salud de la población escolar, les brindaremos conocimientos de las medidas preventivas y su incorporación de hábitos saludables.

La primera acción al llegar a Catamarca, será localizar a los diferentes referentes de la localidad para luego capacitarlos como agentes multiplicadores de salud. Ellos nos proporcionan datos sobre las necesidades y problemáticas en las que se encuentra la sociedad actualmente y los antecedentes que nos servirán para realizar un buen diagnóstico.



Las estrategias que utilizaremos se basaran en la atención primaria de la salud, complementada con Prácticas Restaurativas Atraumáticas (PRAT). El conjunto de todas estas acciones llevan a formar futuros profesionales de la salud, no solo instruidos en cuanto a lo odontológico, sino también con un fuerte perfil social.



La Rioja sembrando salud, La Rioja

Autores: Lazo, Sergio; Bentivegna, Nicolás; Amaro, Emilio; Escudero, Ezequiel; Tau, Faustino; Lazo, Pablo

El proyecto surge de la solicitud de los maestros y directores de las escuelas riojanas apadrinadas por nuestra Universidad que se relacionan con la dirección del museo Samay Huasi en la provincia de La Rioja, la secretaria de bienestar Estudiantil y Secretaria de Extensión y Planificación de la F.O.L.P.

Los integrantes de dicho proyecto se encuentran formados por alumnos, dirigentes del centro de Estudiantes de la F.O.L.P (U.N.L.P) y docentes pertenecientes a un grupo de gestión y participación que conduce la secretaria de extensión y asuntos estudiantiles en conjunto con la dirección del voluntariado universitario de nuestra unidad académica. Los cuales realizan capacitación teórico práctica acerca de la Técnica de Restauración A traumática (PRAT) a odontólogos de la provincia de La Rioja dentro del sistema de Salud Pública. Dicho proyecto cuenta con la participación del Ministerio de Salud de la Provincia de la Rioja, a través del Programa Provincial Crecer Sano, que incluye todo alumno de escuela pública.

Travesías sonrisas , Arana La Plata

Autores: Lazo, Gabriel; Lazo, Sergio; Escudero, Ezequiel; Bentivegna, Nicolás; Amaro, Emilio.

El presente proyecto impulsa la articulación de la comunidad, escuela, organizaciones barriales, profesionales de la salud, docentes y alumnos de las facultad de Odontología de la U.N.L.P y trabajando interdisciplinariamente con alumnos de la Facultad de Educación física y Deporte de la U.N.L.P; Quienes actuarán en forma conjunta sobre la prevención y detección temprana de las enfermedades prevalentes, realizando un correcto diagnóstico y tratamiento oportuno, utilizando estrategias de atención en los diferentes niveles de salud. La tarea principal es desarrollar en los individuos que forman parte de este proyecto la instalación de hábitos de prevención en salud bucal, los cuales una vez incorporados, posibilitarán elevar los índices de salud individual, y con esos conceptos fortalecidos, generar Agentes Multiplicadores de Salud en las familias participantes del proyecto y el resto de la comunidad. También se realizara un relevamiento de la zona y un diagnóstico social de la comunidad, a cargo de los alumnos intervinientes; para detectar la problemática actual, que la comunidad tome conciencia de la misma, y brindándole las herramientas necesarias, revertir la situación social y sanitaria en la que se encuentran inmersos.

Risas y sonrisas en Fortín, Fortín Pilcomayo Formosa

Autores: Lazo, Sergio; Bentivegna, Nicolás

Este proyecto fue acreditado y subsidiado por la SPU en varias oportunidades. Durante los años 2007 y 2008 se trabajó fuertemente en la reducción de enfermedades prevalentes, recibiendo el premio a la mejor labor solidaria, otorgada por la Organización Raíces. En el año 2009 obtiene nueva acreditación de la SPU del Ministerio de Educación de la Nación, desarrollando la técnica PRAT, que preconiza la Organización Mundial de La Salud. En el 2010 fue acreditado y subsidiado por la Secretaria de Extensión de la Universidad Nacional de la Plata, en donde se incorporó a la Asociación de padrinos y alumnos de escuelas rurales (APAER) y a directivos y autoridades de comunidades de Bajo Hondo, Alto Alegre, Banderitas , Fortín

Pilcomayo, Media Luna, San Cayetano. En el 2012 fue financiado por el PROMOD, la SPU y por actividades de autogestión. En 2013 ganó la convocatoria y obtuvo financiamiento a través del proyecto de voluntariado universitario y autogestión. En 2014 obtuvo financiamiento a través del proyecto de voluntariado universitario y autogestión. Una vez más, la FOLP, comprometida con su rol social pretende continuar trabajando en esta gran problemática relacionada con la salud bucal de nuestros niños Formoseños, sosteniendo en el tiempo esta labor.

Formosa la cultura sonrie, Pozo del Tigre Formosa

Autores: Lazo, Gabriel; Lazo, Sergio; Escudero, Ezequiel; Bentivegna, Nicolás; Amaro, Emilio; Alfaro, Gabriel; Bonifacino, Diego; Pirolla, Agustín.

Para la formación de un futuro profesional, que tenga la capacidad de reconocer las distintas problemáticas sociales, culturales y en lo que refiere a salud Buco-dental es a nuestro criterio esencial crear herramientas que se basen en un criterio social y científico dirigido a la Atención Primaria de la Salud. Mediante el uso de nuevas metodologías de carácter mínimamente invasivo y atraumático, capaces de ser desarrolladas en ambientes carentes de servicios básicos. Adaptadas a comunidades criollas y aborígenes. Todo dentro de una integración comunitaria y en la que se logre un desarrollo sustentable para dicha comunidad. Llevándose a cabo dinámicamente entre del educador-educando, estableciendo así un nuevo modelo de enseñanza-aprendizaje. Descripción del proyecto La Facultad de Odontología de la U.N.L.P viene desarrollando actividades de Extensión Universitaria mediante el abordaje de la Técnica de Restauración Atraumática en la Provincia de Formosa hace mas de 16 años. Trabajo que surge para dar respuestas a las demandas de Salud Bucal de la comunidad en la que se halla inmerso.



Museo

Prof. Dr. Orestes Walter Siutti

El lugar de la memoria y de la historia

Od. Javier Funes | Director

Od. Alicia Sala | Coordinadora Ejecutiva

MUSEO. FINALIDAD Y OBJETIVOS

El Museo posee un gran predominio en el desarrollo cultural de la comunidad de su influencia. Su misión es la de investigar, instruir y recrear la historia de la institución a la que pertenece y ubicarla en el contexto general de la historia de la profesión; despertar en el estudioso el interés por la investigación y el afán por descubrir nuevas posibilidades; establecer un nexo entre el pasado y el presente; cuidar y acrecentar el patrimonio histórico de la profesión y el de su ejercicio legal; indagar sobre los orígenes de la docencia y estudiar sus raíces históricas; y en esta búsqueda, acentuar el interés por descubrir viejas y nuevas técnicas y aparatos, junto con el hallazgo de documentos y la necesidad de hurgar en un pasado que ofrece un amplio abanico de probabilidades. Todo ello teniendo en cuenta los progresos alcanzados por la profesión odontológica desde las profundidades de la historia de la humanidad. La actividad cotidiana del Museo se despliega en conferencias, reuniones, mesas redondas, publicaciones y medios modernos de proyección para difundir sus acciones y propósitos. De esta manera el Museo se expande y en su relato exhibe la mejor razón para estimular entre colegas y estudiantes la dignidad y el respeto por la profesión y su devenir histórico.

Cumpliendo con la finalidad y objetivos que se encuentran

propuestos y que lo hemos puesto en marcha de la siguiente manera:

-La Función de nutrirnos en la temática nuestro Museo Odontológico se mantuvo durante todo el año en contacto de la Red de Museos Universitarios . UNLP y en sus reuniones semanales donde convergen diferentes disparadores, para continuar la tarea mancomunada entre todos los integrantes. Y con ello proponer diferentes eventos que hacen a la historia y la actualidad de cada una de las ciencias.

Participar en diferentes medios con el objetivo de enriquecer, nuestra posibilidad de seguir acrecentando nuestro saber, para poder aplicarlo en nuestra tarea diaria, a saber:

-El 21 de octubre la investigadora francesa Amandine Péquignot visitó el Museo de La Plata y brindó la conferencia "Exposición y conservación del patrimonio ¿Utopía de un enfoque colaborativo?"

_ El 2 de noviembre, la Directora de la Escuela Graduada " Joaquín V. Gonzalez, Prof. Claudia Beatriz Binaghi, hizo extensiva la invitación a quienes compartimos la tarea de conservar, cuidar, y dar a conocer la Historia de Nuestra Facultad, con una vista del " Ayer y Hoy", a la inauguración del " Aula Taller"

-El 22 y 23 de septiembre de 2016, de 10 a 17 hs "Capacitación en

conservación preventiva y almacenamiento de colecciones” Centro cultural Pasaje Dardo Rocha. Verónica Jeria. Lic. en Museología (UMSA). Especialidad en Gestión Pública (en curso UNTREF). Entre otros.

Con la finalidad de poseer un vínculo de comunicación constante, con Autoridades, Docentes, No docentes, Alumnos y Público en General se publicó mediante la página Web de la FOLP cada una de las actividades que se desarrollaron durante el año, considerando que es un medio de información que hace a la cultura y con ello que todos se encuentren informados.

-Comunicación constante con el Museo Odontológico y Archivo Histórico de la UBA, quien su Director ha tenido la deferencia de invitarnos a formar parte de la Comisión de la Revista del Museo Odontológico y Archivo Histórico Prof. Dr. Orestes Walter Siutti el Dr. Alberto Olivan.



_ Asistimos a distintas audiciones radiales y televisivas para difundir nuestras tareas, funcionamiento y proyectos en marcha del Museo.


En lo edilicio: el Museo continúa recibiendo importantes donaciones incorporado nuevo mobiliario, compilando diversos elementos y fotografías para su exhibición. Nomenclando y explicando brevemente la procedencia y origen de lo arriba mencionado

_ Hemos recibido de parte del CEPROM todas las filmaciones existentes (videos), sobre diversos actos llevados a cabo en nuestra Facultad. Todos ellos están grabados en un disco rígido externo adquirido para tal fin.

_ En el marco del Congreso 55 Años de la FOLP. 50 años de la primer promoción, se preparó una vitrina donde se exhibe aspectos de la trayectoria de nuestro mentor el Prof. Dr. Orestes Walter Siutti, así mismo se produjo un video sobre el mismo que fue exhibido ante la presencia de familiares del Profesor e invitados a dicho acto producido y realizado para nuestro museo por el Dr. Ramiro Funes, permanente colaborador en estas tareas. Deseamos aclarar que esto formó parte del

homenaje póstumo a tan querido Maestro.

_ El 12 de noviembre participamos en el tradicional evento anual “MUSEOS A LA LUZ DE LA LUNA”. A lo exhibido anteriormente se le agregaron material sobre el Congreso tanto en lo científico como social.



Y se destacó especialmente en una vitrina el acto realizado el día 23 de setiembre en la Municipalidad de La Plata, donde se declaró “ Ciudadana Ilustre de La Plata” a la Prof. Dra. María Mercedes Medina y se entregaron distinciones como PROFESIONALES DESTACADOS DE LA CIUDAD a los integrantes de la primera promoción.

Con vistas a un proyecto futuro de poseer una pantalla interactiva, que a la brevedad intentaremos concretar.

Se realizaron diversos tipos de proyecciones que incluían :videos sobre la Historia de la Facultad , dibujos animados sobre prevención , ilustrativo sobre el funcionamiento de nuestra Facultad, concitando el interés de numeroso público.(niños y adultos). Deseamos destacar la gran afluencia de público al evento.

Estamos asistiendo a las reuniones preparatorias del Congreso sobre MUSEOS UNIVERSITARIOS, Que la Red de Museos de la UNLP, realizará el próximo año



Continuamos trabajando en ésta tarea que se nos ha encomendado, donde nos encontramos con el gran compromiso, que conserve y divulgue el patrimonio histórico y cultural de la Facultad de Odontología de la Universidad Nacional de La Plata.



Nos propusimos hacer de él un ámbito vivo, dinámico, que conserve y divulgue el patrimonio histórico y cultural de la Facultad de Odontología de la Universidad Nacional de La Plata.

Nuestra tarea aborda distintos frentes: el edificio, nutrirnos con diferentes aspectos sobre Museología, intervención en las reuniones con la Red de Museos Universitarios, relacionarnos con diferentes laboratorios, con la finalidad de dar a conocer nuestro Museo, y con ello ante un intercambio de notas, tomar conocimiento si los mismos podrían colaborar con su "sponsor", tomar contacto con otros Museos Odontológicos de nuestro país y de diferentes países, como así también, nuestra actividad nos permite el contacto con todo Directivo de Museos Universitarios, sin distinción de área, lo que nutre más aún el poder intercambiar ideas y efectuar nuestra tarea en forma colaborativa. Teniendo siempre presente la posibilidad de integrar a la comunidad conectándonos con entidades educativas para efectuar visitas guiadas. Mantener actualizada la página web de la FOLP.

Siguiendo con nuestra propuesta:

* Seguir acondicionar el infraestructura edilicia del Museo: equipamiento del área administrativa, iluminación, carpelería, paneles de exhibición, un despacho aledaño a las actividades del Museo con un banner identificador, reordenamiento de los elementos ya existentes, búsqueda y logro de nuevos espacios para instalar objetos recientemente donados por personal docente de la casa y otros. Efectuar las consultas pertinentes con el objetivo de sectorizar nuestro espacio.

* Desde lo Académico, nos nutrirnos sobre temáticas correspondientes a Museología.

-“Comprender las experiencias de los visitantes en los museos y centros de ciencias”. 25 y 26 de marzo del 2015 en el Salón Dardo

Rocha de la Presidencia de la Universidad Nacional de La Plata. Mundo Nuevo organiza junto a la Red de Popularización de la Ciencia y la Tecnología para América Latina y el Caribe de la UNESCO.

- "Producción de espacios culturales", 24 y 25 de agosto. Facultad de Arquitectura. Organizada por el Arq. Daniel Toso, quien vive en España y trabaja específicamente con Museos

* Intervención en eventos y reuniones que se efectúan semanalmente en distintos Museos de nuestra ciudad:

- "EXPOSICIÓN 18 DE MAYO. DÍA INTERNACIONAL DE LOS MUSEOS / AÑO INTERNACIONAL DE LA LUZ RED DE MUSEOS DE LA UNLP. Organiza: Universidad Nacional de La Plata (Red de Museos) , Comité Argentino para la Celebración del Año Internacional de la Luz (CAIL), UMAC (Comité internacional para los museos y las colecciones universitarias), ICOM (Consejo internacional de Museos). Lugar: Planetario de la ciudad de La Plata.

Esta exposición, concluida, en el Planetario, se transformó en itinerante, hoy día nuestra presentación que presentó " La Luz Halógena en Odontología" se encuentra en el Museo de Química.

-JORNADAS " HAGASE LA LUZ": 27 al 30 de octubre de 19 a 24 hs. Organiza Facultad de Humanidades, invitación para participar en las mismas con la Red de Museos Universitarios. Lugar: Facultad de Humanidades.

-El Decano, Dr. Héctor Álvarez Cantoni, y el Vicedecano, Dr. Pablo Rodríguez, El Director del Museo, Dr. Alberto Olivan, invitan a usted al acto que se efectuará en conmemoración del 35° aniversario del museo FOUBA. Fecha 7 de octubre, 11 hs.

- Museos a la luz de la Luna. Sábado 28 de noviembre de 19 a 24 hs. Lugar cada uno de los Museos abrirán los mismos sus puertas (Red de Museos Universitarios).

-Concurrencia a Radio Universidad, para el programa ODONTOLOGÍA SE VA DE BOCA, martes de 20 a 21 hs, donde fuimos invitados por nuestros compañeros de Extensión, para relatar la evolución de nuestro Museo y los proyectos en futuro y breves reseñas sobre la historia de nuestra Facultad.





Carrera de especialización en Odontología Social y Comunitaria

Directora | Prof. Dra. María Mercedes Medina – **Co-Director** | Prof. Dr. Sergio Lazo.

La carrera de Especialización en Odontología Social y Comunitaria es de carácter presencial, con única sede en la FOLP- UNLP y otorga el título de Especialista en Odontología Social y Comunitaria. Tiene una duración de 2 años y la presentación de un trabajo integrador final.

Entre sus objetivos se plantean:

- ✓ Promover el mejoramiento de la calidad de la educación superior a partir de la ampliación de la formación de los Odontólogos en áreas pertinentes para el ejercicio de su tarea.
- ✓ Contribuir a la profesionalización de la Odontología Social y Comunitaria proporcionando una formación sistemática y actualizada que sustente esta tarea sobre sólidas bases científicas.
- ✓ Proporcionar una formación sistemática, en la problemática de la formación de recursos humanos para la atención de la salud oral que supere una oferta limitada de cursos aislados y fragmentados, para acceder a un enfoque multidisciplinario que exprese la complejidad del tema y lo aborde en forma integral.
- ✓ Formar profesionales Odontólogos calificados y entrenados específicamente para cubrir las exigencias del primer nivel de atención -fortaleciendo la estrategia de Atención Primaria de la Salud (APS), mejorando la accesibilidad y calidad de atención de los Centros de Salud; ampliando la cobertura y el seguimiento de familias vulnerables; y afianzando las actividades de prevención y promoción de la salud con participación comunitaria.
- ✓ Alentar una formación que integre permanentemente los saberes teóricos con propuestas de innovación concreta de las prácticas de la Odontología Social y Comunitaria, de manera que se generen procesos auténticos de transformación de la salud bucal.
- ✓ Dotar a la Universidad y a la sociedad, desde la Facultad de Odontología de un cuerpo de profesionales especializados en la problemática de Atención Primaria de la Salud, capaz de participar en proyectos institucionales y diseño de innovaciones, que ubiquen al Odontólogo como un miembro activo, crítico y participativo de la salud bucal social y comunitaria.
- ✓ Promover la realización de proyectos que articulen las tareas de docencia, investigación y extensión de las distintas áreas de la Odontología Social y Comunitaria de manera que se facilite una enseñanza dinámica, actualizada y adecuada al contexto social en el que se inserta la Facultad.



Odontología, Facultad Cardioasistida

Organizados ante una emergencia cardíaca

La Facultad de Odontología de la UNLP tiene como objetivo velar por la comunidad universitaria tanto en su desempeño como en su salud, es por esto que posee 3 desfibriladores para tratar los casos de emergencia cardíaca dentro de la Institución. De esta manera, la FOLP se transformó en la primer Facultad Pública del país y Latinoamérica en ser “cardioasistida” con certificaciones internacionales en cardioprotección.



Curso RCP - Auditorio FOLP



Curso RCP - Simulacro

CADENA DE SOBREVIDA



Detección del incidente

Alarma al Servicio de Emergencias

RCP eficaz

Desfibrilación precoz

Llegada del Servicio de Emergencias

Cuidados posparo cardíaco

Algunas frases de grandes pensadores:

"El primer paso de la ignorancia es presumir de saber" | **Baltasar Gracián**

"Hay que tener cuidado al elegira los enemigos porque uno termina pareciéndose a ellos" | **Jorge Luis Borges**

"Dime y lo olvido, enséñame y lo recuerdo, involúcrame y lo aprendo" | **Benjamin Franklin**

"Una buena cabeza y un buen corazón son siempre combinaciones formidables" | **Nelson Mandela**

"El éxito es un mal maestro. Seduce a la gente inteligente a pensar que no pueden perder" | **Bill Gates**

"La mejor venganza es ser diferente a quien causó el daño" | **Marco Aurelio**

"La reflexión es el camino hacia la inmortalidad; la falta de reflexión, el camino hacia la muerte" | **Buddha**

"Los sabios son los que buscan la sabiduría; los necios piensan haberla encontrado" | **Napoleón**

"La verdad se corrompe tanto con la mentira como con el silencio" | **Cicerón**

Que hablen de uno es espantoso. Pero hay algo peor: que no hablen" | **Oscar Wilde**

"Exígete mucho a ti mismo y espera poco de los demás. Así te ahorrarás disgustos" | **Confucio**

"El que piensa que puede, puede. El que piensa que no puede, no puede. Esa es una inexorable e indiscutible ley" | **Pablo Picasso**

"Las grandes mentes discuten las ideas; las mentes promedio discuten los acontecimientos; las mentes pequeñas discuten con las personas" | **Eleanor Roosevelt**

"Si hiciéramos las cosas de las que somos capaces, nos sorprenderíamos a nosotros literalmente" | **Thomas Edison**

"Vengándose, uno se iguala a su enemigo; perdonándolo, se muestra superior a él" | **Francis Bacon**

"El modo de empezar es dejar de hablar y comenzar a hacer" | **Walt Disney**

"Dad al hombre salud y metas a alcanzar y no se detendrá a pensar sobre si es o no feliz" | **George Shaw**

"Un hombre que se atreve a perder una hora de su tiempo no ha descubierto el valor de la vida" | **Charles Darwin**

"Pensar es el trabajo más duro que hay, quizás por eso tan pocos se dedican a ello" | **Henry Ford**

*Las **grandes** obras de las instituciones
las sueñan **mentes locas**.*

*Las **ejecutan** los **luchadores natos**.*

*Las **aprovechan** los **felices cuerdos**
y las **critican** los **inútiles crónicos...***



*sólo a los de verde
les importan los de blanco*

Secretaría de Planificación
y Extensión Universitaria

FACULTAD DE ODONTOLOGÍA



UNIVERSIDAD
NACIONAL
DE LA PLATA